



MERCADO ARGENTINO
DE VALORES S.A.

INFORME SEMANAL

04/05 - 08/05

Volumen operado

Reporte semanal del 04/05/2026 al 08/05/2026

FCE

La negociación fue de \$19.579 millones, lo que representó una suba del 48,2% con respecto a la semana anterior

19.579
millones

CPD

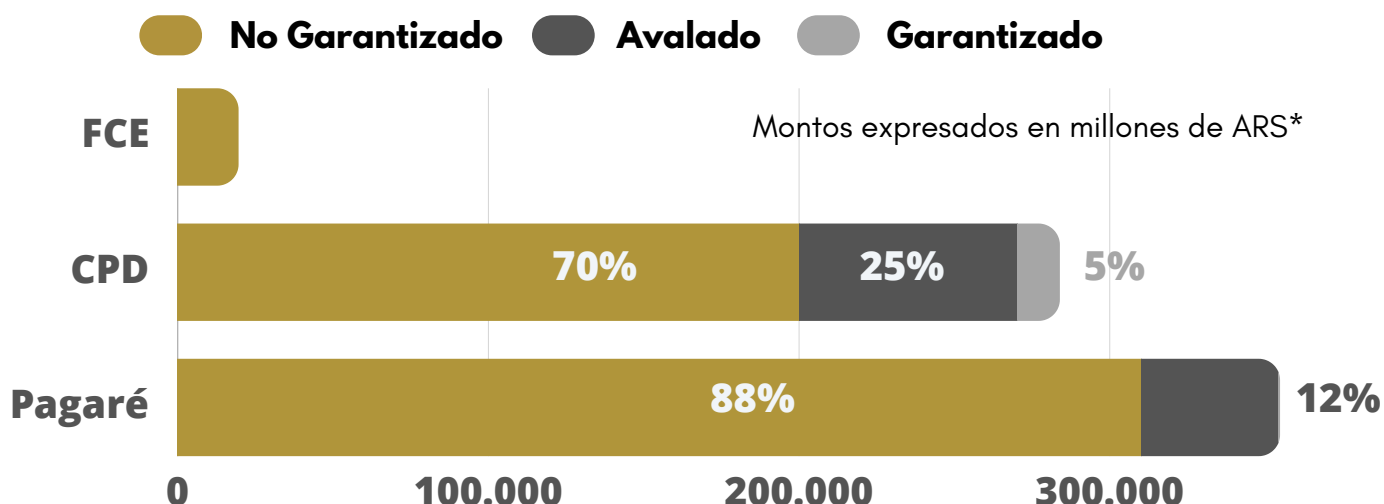
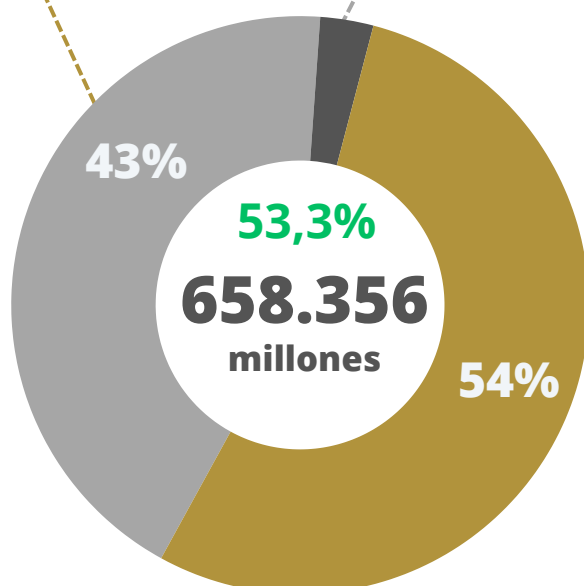
La negociación fue de \$283.950 millones, lo que representó una suba del 61,1% con respecto a la semana anterior

283.950
millones

Pagaré

La negociación fue de \$354.826 millones, lo que representó una suba del 47,9% con respecto a la semana anterior

354.826
millones

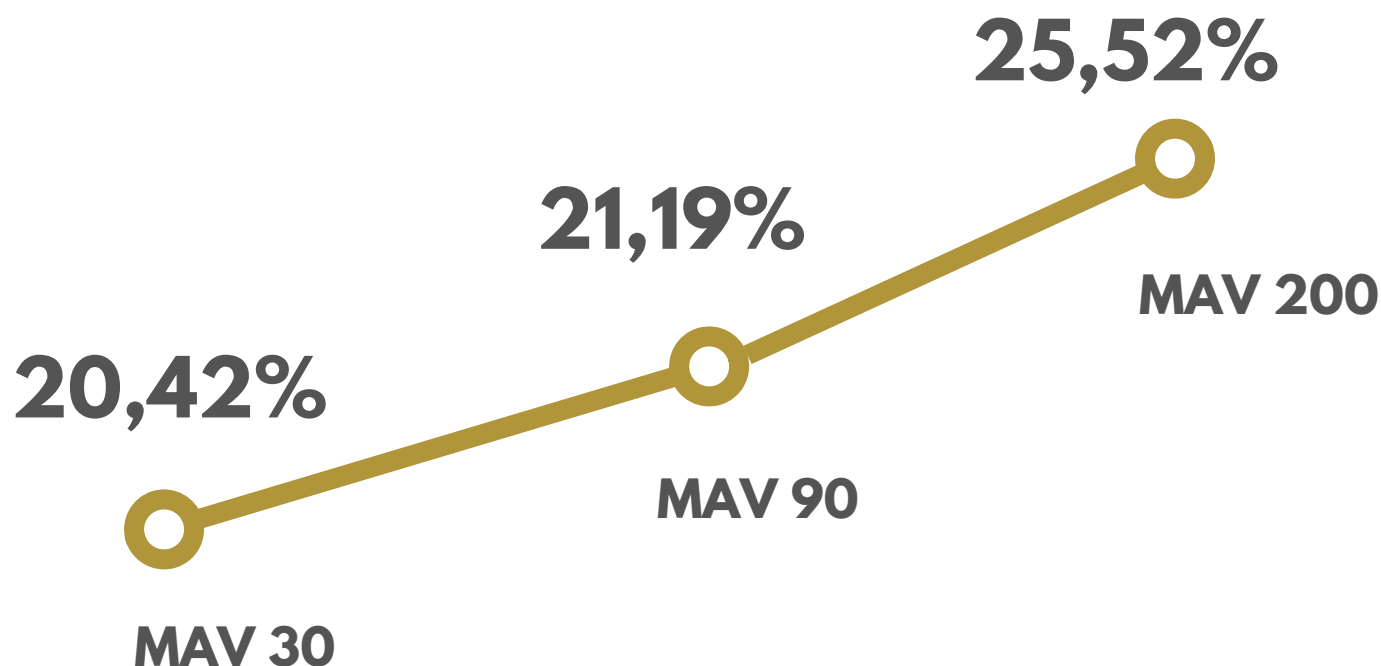


Los montos en U\$S (BNA) y U\$D (A3500) se expresaron en \$ convertidos al TC del día
Los montos en DOL (Hard Dollar) se expresan en \$ convertidos al TC BNA



Tasas de referencia MAV

Reporte semanal del 04/05/2026 al 08/05/2026



Plazos

MAV 30

Esta semana pudimos observar una baja de 134 puntos básicos con respecto a la semana previa (21,79%).

MAV 90

En el transcurso de la semana se evidenció una baja de 240 puntos básicos con respecto a la semana previa (23,59%).

MAV 200

A lo largo de la semana se presentó una baja de 111 puntos básicos con respecto a la semana previa (26,63%).

NOTA: Tasas calculadas sobre CPD avalado en plazos de vto.
(0 -60 días); (61 -120 días) y (121-365 días)

